

Новости

- Газэнергопромбанк и Газпромбанк организуют 2-й облигационный заем ТГК-1 ориентировочным объемом 5 млрд руб.
- Ориентир купона при размещении 3-го выпуска облигаций ВТБ 24 на 6 млрд рублей – 8,2-8,5% годовых.
- Первобанк может разместить во второй половине июня дебютный облигационный заем на 1,5 млрд руб.

Корпоративные и муниципальные облигации

На рынке рублевых корпоративных облигаций наблюдалась низкая активность торгов в связи с началом месяца, а также спокойной ситуацией на рынке межбанковского кредитования. Крупные объемы прошли в бумагах электроэнергетического сектора, котировки практически не изменились: ФСК ЕЭС-02 0,00%, ОГК-6 01об -0,08%, ГидроОГК-1 +0,02%. Снижение доходностей государственных бумаг на фоне переоценки в конце месяца портфелей крупными участниками отыгралось незначительно: кривая доходности ОФЗ снизилась по итогам понедельника на порядка 5 – 10 б.п. к уровням четверга прошлой недели на довольно низких объемах торгов в 294 млн руб. Поддержку рынку оказывает устойчивая ситуация с рублевой ликвидностью: ставка однодневного кредита MIACR overnight вчера снизилась на 35 б.п. до 3,63% годовых.

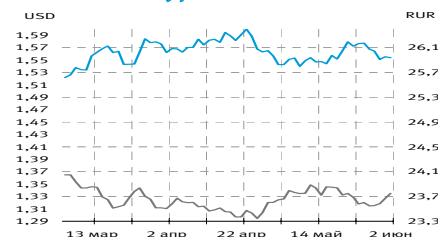
Рост доходностей казначейских обязательств США прервался выходом статданных по индексу производственной активности в США. Данные оказались позитивными: в мае ISM Manufacturing вырос до 49,6 пункта с 48,6 в апреле (ожидалось снижение до 48,5 пункта). Таким образом, статистика позволяет ослабить опасения по поводу углубления экономического спада в американской экономике. Доходность индикативной UST-10 составила по итогам дня 3,92% годовых, снизившись до уровня прошлого вторника. На рынке российских еврооблигаций ситуация не изменилась. Котировка Russia-30 незначительно выросла, доходность снизилась на 2 б.п. до 5,47% годовых. Спред между Russia-30 и UST-10 возрос до 155 б.п.

Сегодня предстоят оферты по выпускам эмитентов 2 – 3 эшелонов. На благоприятном внутреннем фоне у эмитентов есть возможности для возвращения на рынок выкупленных бумаг. На рынке ожидается рост активности торгов.

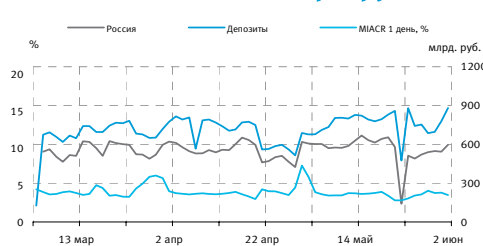
Основные индикаторы

Валюты	Значение	изм.
RUR/USD	23,7473	0,0814
RUR/EUR	36,8701	-0,0203
EUR/USD	1,5539	-0,0014
Ставки	изм. б.п.	
MICEX CBI	99,96	2
MIACR 1 день, %	3,63	-35
Москва 39, YTM % год.	6,62	-1
RUS30, YTM % год.	5,47	-2
UST10, YTM % год.	3,92	-14
Остатки на к/с, млрд. руб.	изм.%	
по России	595,9	9,60
по Москве	428,3	13,91
Депозиты банков	284,5	20,70
Объем торгов, млн. руб.	изм.%	
Биржа	2 197	-28,64
РПС	4 662	-26,03
ОФЗ	294	-83,01

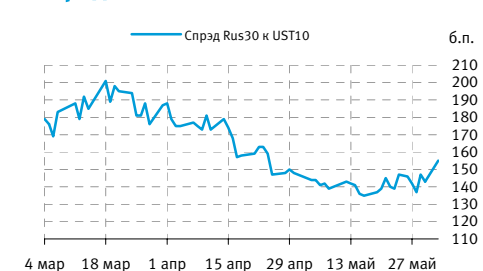
Курсы валют



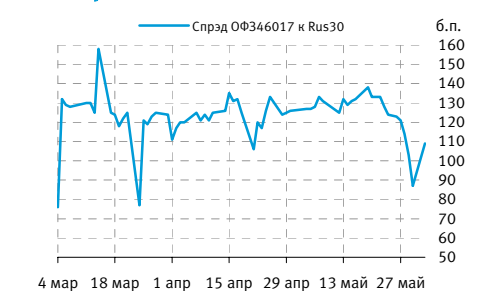
Остатки на к/с, млрд. руб.



Спред Россия 30 и US Treasures 10



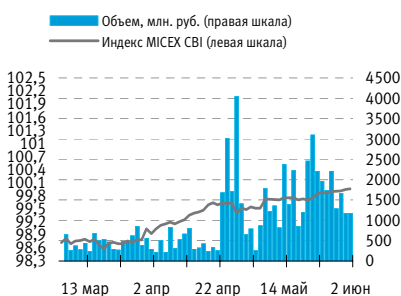
Спред ОФЗ 46017 и Россия 30



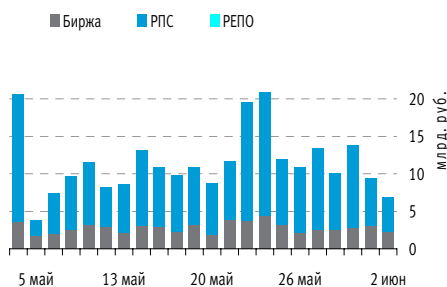
События рынка рублевых облигаций на ближайшие дни

Дата	Выпуск	Купон, Событие	Объем, млн. руб.
3	ВлгТлкВТ-2	40,89	122,7
	ВлгТлкВТ-3	42,38	97,5
	ФСК ЕЭС-05	35,9	179,5
	ИнтеграФ-2	53,35	160,1
	Черкизово1	44,13	88,3
4	РЖД-03обл	41,54	166,2
	КМБ-Банк2	38,64	131,4
	ДальСвз2об	44,13	88,3

Индекс корпоративных облигаций ММВБ (MICEX CBI)



Объем торгов на ММВБ, млн. руб.



## Корпоративные облигации

## Лидеры роста/падения\*

	YTM	Цена закр.	НКД	До погаш.	Оборот, руб.	Кол-во сделок	Измен. цены, %
Арбат 01	18 972,60	76,51	47,18	18	563 133	44	2,01
СЗЛК-Фин-1	338,73	70,00	28,36	638	18 900	1	1,45
СНХЗ Фин 1	13,95	98,20	20,38	484	2 924	3	1,02
ОМЗ - 4 об	20,80	87,00	0,00	269	435 000	1	0,93
УРСАБанк 5	11,25	97,49	11,29	1233	7 582 457	4	0,61
НИКОСХИМ 2	13,55	98,15	5,55	444	2 932 387	3	0,46
РОСБАНК-1	7,99	99,89	22,78	258	12 983 500	4	0,44
Лукойл4обл	7,47	100,30	34,87	2012	687 055	2	0,30
Магадан-07	10,38	100,00	0,00	728	1 000 000	2	0,30
ХФ Банк-3	10,07	99,92	19,16	836	49 960	1	0,22
	YTM	Цена закр.	НКД	До погаш.	Оборот, руб.	Кол-во сделок	Измен. цены, %
ОГК-2 01об	9,24	97,50	31,85	763	3 788 735	3	-11,84
Москомцб-3	20,69	90,05	39,57	1836	1 891	2	-4,10
Алтан 01	0,00	95,00	58,68	393	23 750	2	-3,06
АСПЭК-01	28,84	95,62	20,05	667	1 912	2	-2,92
РЖД-06обл	7,48	100,00	3,83	891	2 000	2	-2,91
МельнКомб	15,37	90,00	0,00	269	156 000	2	-2,70
БПФ-01	18,00	96,50	5,67	255	196 002	4	-2,37
Росселхб 2	8,97	98,00	2,58	989	196 001	2	-1,65
СИБУРХолд1	8,82	98,75	5,27	1613	5 421 863	2	-1,33
МИАН-Дев-1	26,45	97,02	30,50	638	409 439	3	-1,00

## Лидеры по обороту\*

	YTM	Цена закр.	НКД	До погаш.	Оборот, руб.	Кол-во сделок	Измен. цены, %
ГАЗПРОМ А4	6,81	102,39	24,77	618	94 761 864	67	-0,14
ЗавГросс01	14,39	100,05	17,33	689	58 329 150	5	-0,05
Петрокомз	9,57	99,00	21,89	455	49 500 000	1	0,05
ВГБ - 5 об	7,94	100,75	9,19	1963	35 264 494	3	0,11
КамскДол 3	13,78	99,99	29,11	367	35 137 930	16	-0,01
Промсвб-05	9,29	99,00	2,41	1445	30 103 429	9	-0,05
Аладушкин2	15,63	96,44	1,68	1269	29 098 975	3	-0,01
ПЕНОПЛЭКС1	11,27	100,00	50,86	563	28 919 000	3	0,00
СевКаб 03	14,30	99,25	19,11	1394	28 784 483	3	-0,90
Мосэнерго1	7,54	100,15	15,70	1198	24 745 776	11	0,12

## Муниципальные облигации

## Лидеры роста/падения\*

	YTM	Цена закр.	НКД	До погаш.	Оборот, руб.	Кол-во сделок	Измен. цены, %
КОМИ бв об	8,11	107,00	16,78	864	6 152 500	1	1,96
Магадан-07	10,38	100,00	0,00	728	1 000 000	2	0,30
Томск.об-4	8,38	97,79	30,49	1302	1 369 060	1	0,29
Якут-06 об	8,08	102,70	4,93	710	13 648 841	6	0,21
ЯрОбл-05	8,20	99,69	31,85	211	1 833 299	1	0,19
МГ ор38-об	6,71	107,90	43,56	937	14 029 157	3	0,14
Новсиб 3об	7,48	104,88	46,68	407	671 136	2	0,12
ИРКУТ-03об	8,87	100,10	17,72	836	2 060 741	4	0,10
КурганОбл1	10,26	99,10	19,51	563	3 567 600	2	0,10
КрасЯрск05	7,88	99,90	9,25	138	9 990 000	1	0,08
	YTM	Цена закр.	НКД	До погаш.	Оборот, руб.	Кол-во сделок	Измен. цены, %
МГ ор44-об	7,01	104,20	44,11	2578	5 210 000	1	-0,75
МГ ор41-об	6,79	102,90	33,97	788	7 204 030	3	-0,34
Мос.обл.бв	8,09	102,70	10,11	1051	281 400 500	11	-0,29
ЯрОбл-06	8,81	96,70	6,32	1051	362 625	1	-0,21
Удмуртия-1	8,58	99,88	35,50	208	21 323 990	3	-0,12
НижгорОбл3	8,45	99,60	9,03	1235	7 491 085	14	-0,10
СамарОбл 3	7,97	99,60	3,75	1165	6 209 040	2	-0,08
НовсибО-05	7,72	100,20	14,58	561	5 172 819	4	-0,05
ЯрОбл-07	8,89	98,15	13,59	666	1 570 900	2	-0,05
Чувашия-04	7,94	103,50	22,63	298	2 071	2	-0,05

## Лидеры по обороту\*

	YTM	Цена закр.	НКД	До погаш.	Оборот, руб.	Кол-во сделок	Измен. цены, %
Мос.обл.бв	8,09	102,70	10,11	1051	281 400 500	11	-0,29
КамскДол 3	13,78	99,99	29,11	367	35 137 930	16	-0,01
Удмуртия-1	8,58	99,88	35,50	208	21 323 990	3	-0,12
МГ ор38-об	6,71	107,90	43,56	937	14 029 157	3	0,14
Якут-06 об	8,08	102,70	4,93	710	13 648 841	6	0,21
КрасЯрск05	7,88	99,90	9,25	138	9 990 000	1	0,08
НижгорОбл3	8,45	99,60	9,03	1235	7 491 085	14	-0,10
МГ ор41-об	6,79	102,90	33,97	788	7 204 030	3	-0,34
МГ ор39-об	6,62	106,27	36,44	2240	6 375 250	4	0,07
СамарОбл 3	7,97	99,60	3,75	1165	6 209 040	2	-0,08

\* - По итогам торгов на ММВБ

## Итоги торгов корпоративными и региональными облигациями на ММВБ\* (02.06.2008)

	Цена, % от номинала	НКД, руб.	Изм. цены, %	Доходность к погашению, % годовых	Объем торгов, руб.	Погашение	Оферта
<b>Телекоммуникации</b>							
ДальСвз2об	100,90	43,64	0,00	8,51	0	30.05.2012	02.06.2010
УрСИ сер07	100,00	17,49	0,00	8,55	0	13.03.2012	17.03.2009
ЦентрТел-4	106,50	39,32	0,00	8,23	6 390 000	21.08.2009	
ВлгТлкВТ-4	100,45	18,17	0,00	7,83	0	03.09.2013	08.09.2009
<b>Банки</b>							
ГазпромБ 1	96,15	23,93	0,00	8,94	0	27.01.2011	
КИТФинБанк	100,25	45,75	0,00	9,73	0	18.12.2008	
МКБ 02обл	101,30	56,40	0,00	10,36	0	04.06.2009	
НОМОС 7в	100,15	42,32	0,00	6,16	0	16.06.2009	20.06.2008
РосселхБ 2	99,64	2,58	-1,65	8,97	196 001	16.02.2011	
УРСАБанк 5	96,90	11,29	0,61	11,25	7 582 457	18.10.2011	
РусСтанд-8	99,10	10,17	-0,09	11,26	3 960 400	13.04.2012	17.10.2008
ХКФ Банк-3	99,70	19,16	0,22	10,07	49 960	16.09.2010	18.09.2008
<b>Нефть и газ</b>							
ГАЗПРОМ А4	102,47	24,77	-0,14	6,81	94 761 864	10.02.2010	
РуссНефть1	94,00	43,34	-0,11	23,28	1 049 857	10.12.2010	12.12.2008
Удмнефтпр	100,05	0,26	0,05	9,40	7 357 350	01.09.2008	
Лукойл4обл	100,00	34,87	0,30	7,47	687 055	05.12.2013	
ГАЗПРОМ А8	100,69	6,14	0,00	6,88	0	27.10.2011	
ГАЗПРОМ А9	100,00	20,40	0,00	7,36	0	12.02.2014	
<b>Торговый сектор</b>							
ДиксиФин-1	91,90	18,75	0,22	13,09	292 879	17.03.2011	
КОПЕИКА 02	97,10	2,86	0,21	13,32	2 140 400	15.02.2012	18.02.2009
7Контин-02	99,15	35,26	-0,08	8,93	495 350	14.06.2012	23.06.2009
ИКС5Фин 01	97,20	30,40	0,00	9,30	0	01.07.2014	06.07.2010
<b>Металлургия</b>							
Мечел 2об	100,15	38,20	-0,05	8,52	6 617 657	12.06.2013	16.06.2010
РусАлФ-3в	99,61	14,40	0,00	8,64	0	21.09.2008	
ЧТПЗ 01об	100,08	43,21	-0,03	8,31	50 025	16.06.2010	18.06.2008
МаксиГ 01	93,00	22,19	0,00	21,12	0	12.03.2009	
<b>Машиностроение</b>							
ГАЗФин 01	100,05	28,28	-0,10	9,56	137 931	08.02.2011	10.02.2009
ИРКУТ-03об	100,00	17,72	0,10	8,87	2 060 741	16.09.2010	
УралВагЗФ2	101,00	17,55	0,00	9,43	0	05.10.2010	06.04.2009
СевСтАвто	97,50	28,49	0,00	9,91	0	21.01.2010	
ОМЗ-5 об	99,50	21,70	0,00	9,42	285 565	30.08.2011	01.09.2009
АВТОВАЗоб3	99,83	33,75	0,00	10,69	0	22.06.2010	24.06.2008
Камаз-Фин2	100,00	16,90	-0,10	8,91	499 500	17.09.2010	19.09.2008
ПротонФин1	100,26	38,89	0,00	8,14	0	12.06.2012	16.12.2008
<b>Энергетика</b>							
БашкирэнЗв	99,50	15,92	-0,20	9,55	148 950	09.03.2011	19.03.2009
ГидроОГК-1	100,20	33,73	0,20	8,11	8 942 295	29.06.2011	
Мосэнерго2	99,00	19,91	-0,10	8,15	623 070	18.02.2016	23.02.2012
ФСК ЕЭС-02	102,00	36,16	0,00	7,31	21 423 077	22.06.2010	
Ленэнерго3	93,50	8,79	0,00	10,34	0	18.04.2012	
ФСК ЕЭС-05	100,30	35,70	0,00	7,11	0	01.12.2009	
<b>Муниципальные</b>							
МГор39-об	106,20	36,44	0,07	6,62	6 375 250	21.07.2014	
МГор44-об	104,99	44,11	-0,75	7,01	5 210 000	24.06.2015	
Мос. обл. 5в	104,30	8,49	0,00	7,56	0	30.03.2010	
Мос. обл. 6в	103,00	10,11	-0,29	8,09	281 400 500	19.04.2011	
НовсибО-05	100,25	14,58	-0,05	7,72	5 172 819	15.12.2009	
СамарОбл 3	99,68	3,75	-0,08	7,97	6 209 040	11.08.2011	
НижгорОбл3	99,70	9,03	-0,10	8,45	7 491 085	20.10.2011	
ЯрОбл-07	98,20	13,59	-0,05	8,89	1 570 900	30.03.2010	
Мос. обл. 7в	98,87	8,77	0,01	8,41	2331791	16.04.2014	

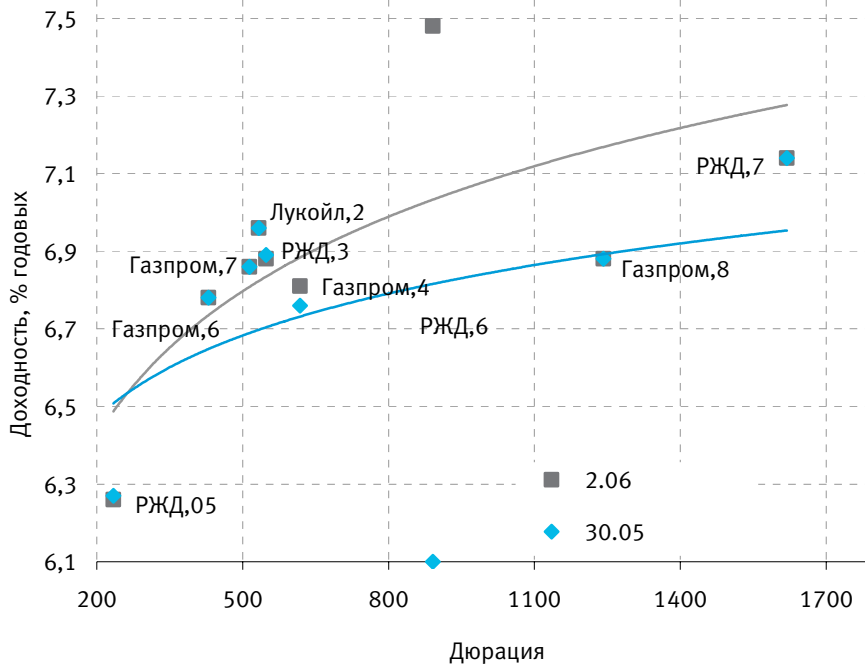
\* - наиболее ликвидными выпусками.

Государственные облигации

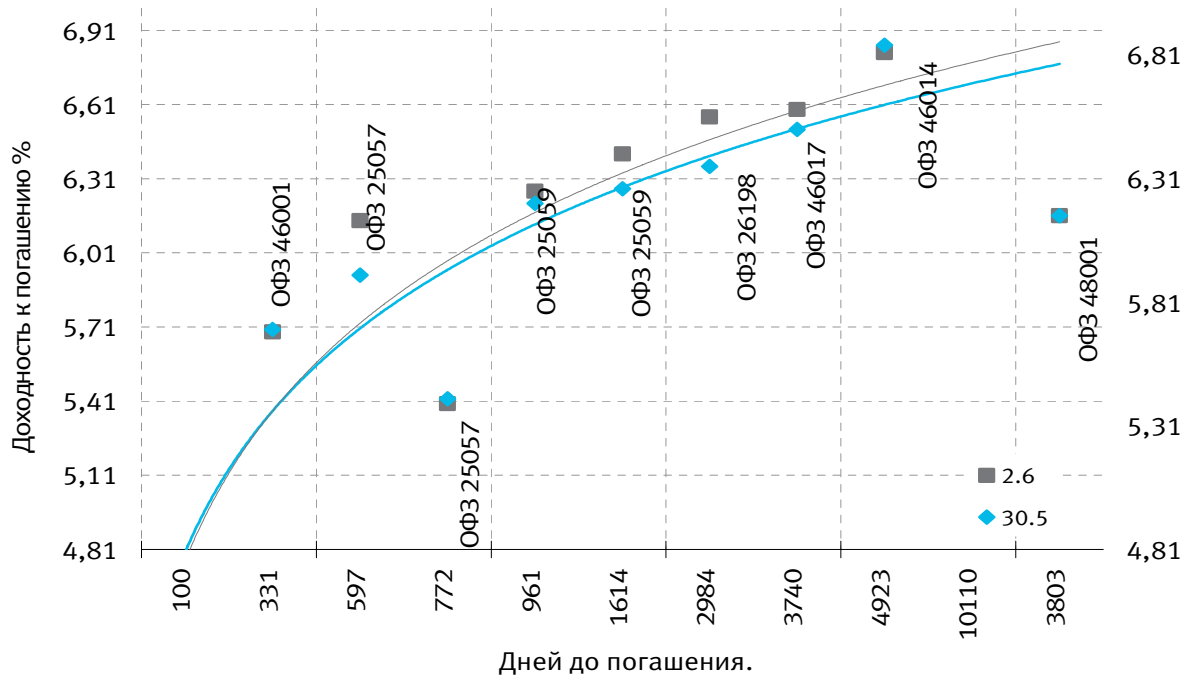
В понедельник на рынке госдолга значительных изменений не произошло. После пятничного роста на рынке незначительно просели котировки на низких объемах. Средневзвешенная цена ОФЗ 46020 с погашением в 2036 году снизилась на 0,33 процентного пункта и составила 97,46% от номинала, объем совершенных сделок составил всего 8,787 млн руб. Стоимость выпуска ОФЗ 25062 с погашением в 2011 году снизилась на 0,35 процентного пункта - до 98,57% от номинала, объем торгов составил 177,646 млн руб. ОФЗ 25061 с погашением в 2010 году подорожали на 0,09 процентного пункта - до 98,50% от номинала, объем сделок был равен 82,827 млн руб. Средневзвешенная доходность сектора ОФЗ-АД и ОФЗ-ФД 2 июня выросла на 0,01 процентного пункта - до 6,68% годовых. Суммарный оборот в секторе ОФЗ составил 305,64 млн руб. против 1,729 млрд руб. в предыдущий рабочий день.

	Цена послед.	% измен.зак р.	Доходность	Погашение	До погашения	Кол-во сделок	Оборот	НКД	Размер купона	Дата выпл. куп.
ОБР 04003	0	0	0,08	22.09.2009	477	0	0	0	0	
ОБР04004-7	0	0	5,71	16.06.2008	14	0	0	0	0	
ОБР04005-8	0	0	5,24	15.09.2008	105	0	0	0	0	
ОФЗ 25057	102,15	-0,34	6,14	20.01.2010	597	1	10 215	8,11	18,45	23.07.2008
ОФЗ 25059	99,9501	-0,13	6,26	19.01.2011	961	1	198 901	6,69	15,21	23.07.2008
ОФЗ 25060	0	0	5,69	29.04.2009	331	0	0	5,24	14,46	30.07.2008
ОФЗ 25061	99,74	0,04	6,08	05.05.2010	702	12	82 826 640	4,13	14,46	06.08.2008
ОФЗ 25062	98,5	-0,56	6,52	04.05.2011	1066	3	177 645 528	4,13	14,46	06.08.2008
ОФЗ 26177	0	0	0	20.11.2008	171	0	0	10,58	19,95	20.11.2008
ОФЗ 26178	0	0	0	20.11.2009	536	0	0	10,52	19,95	21.11.2008
ОФЗ 26198	98,4	-0,56	6,41	02.11.2012	1614	6	14 785 599	34,68	60	03.11.2008
ОФЗ 26199	99,1	-0,6	6,5	11.07.2012	1500	3	3 644 898	7,86	15,21	16.07.2008
ОФЗ 26200	98,57	0,07	6,59	17.07.2013	1871	1	17 743	6,69	15,21	23.07.2008
ОФЗ 27026	0	0	5,62	11.03.2009	282	0	0	13,48	14,96	11.06.2008
ОФЗ 28004	0	0	4,02	13.05.2009	345	0	0	5,21	49,86	12.11.2008
ОФЗ 28005	0	0	4,13	03.06.2009	366	0	0	49,31	49,86	04.06.2008
ОФЗ 46001	0	0	4,46	10.09.2008	100	0	0	5,61	6,23	11.06.2008
ОФЗ 46002	0	0	6,27	08.08.2012	1528	0	0	27,13	44,88	13.08.2008
ОФЗ 46003	0	0	5,4	14.07.2010	772	0	0	37,81	49,86	16.07.2008
ОФЗ 46005	0	0	7,01	09.01.2019	3873	0	0	0	0	
ОФЗ 46010	0	0	7,31	17.05.2028	7289	0	0	0	0	11.06.2008
ОФЗ 46011	0	0	6,78	20.08.2025	6288	0	0	0	0	10.09.2008
ОФЗ 46012	0	0	7,26	05.09.2029	7765	0	0	10,43	15,62	01.10.2008
ОФЗ 46014	105,5	-0,38	6,59	29.08.2018	3740	3	10 560 586	20,22	44,88	10.09.2008
ОФЗ 46017	103,8002	-1,13	6,56	03.08.2016	2984	3	77 950	4,17	19,95	13.08.2008
ОФЗ 46018	106,6	0,19	6,82	24.11.2021	4923	2	21 340	20,22	22,44	11.06.2008
ОФЗ 46019	0	0	7,02	20.03.2019	3943	0	0	0	0	01.04.2009
ОФЗ 46020	97,45	-0,51	7,24	06.02.2036	10110	3	3 881 514	20,8	34,41	13.08.2008
ОФЗ 46021	97,1	-2,71	6,71	08.08.2018	3719	2	19 430	21,17	37,4	20.08.2008
ОФЗ 46022	0	0	6,61	19.07.2023	5525	0	0	28,71	39,89	23.07.2008
ОФЗ 48001	0	0	6,16	31.10.2018	3803	0	0	39,92	72,3	12.11.2008

Кривая доходности облигаций 1-го эшелона



Кривая доходности государственных облигаций



## КОНТАКТЫ

### ООО «Финансовая корпорация «ОТКРЫТИЕ»

129090 Москва, ул. Каланчевская, д. 49  
Телефон: (495) 777-56-56, (495) 232-99-66 Факс: (495) 777-56-14  
WEB: <http://www.open.ru>  
e-mail: [info@open.ru](mailto:info@open.ru)  
Bloomberg: OTRK

### АНАЛИТИЧЕСКИЙ ДЕПАРТАМЕНТ ТЕЛЕФОН (495) 232-99-66

**Халиль Шехмаматьев**  
директор департамента  
доб. 1573  
[sha@open.ru](mailto:sha@open.ru)

### ОТДЕЛ ФУНДАМЕНТАЛЬНОГО АНАЛИЗА

Наталья Мильчакова, к.э.н.  
начальник отдела, нефть и газ  
доб. 1569  
[n.milchakova@open.ru](mailto:n.milchakova@open.ru)

Кирилл Таченников  
Татьяна Задорожная  
машиностроение, транспорт, химия, фармацевтика  
доб. 1586, 1620  
[k.tachennikov@open.ru](mailto:k.tachennikov@open.ru), [ztm@open.ru](mailto:ztm@open.ru)

Кирилл Тищенко  
телекоммуникации и  
высокие технологии  
доб. 1572  
[tkv@open.ru](mailto:tkv@open.ru)

Ирина Яроцкая  
потребительский рынок  
доб. 1513  
[yarotskaya@open.ru](mailto:yarotskaya@open.ru)

Сергей Кривохижин, к.п.н.  
металлургия  
доб. 1574  
[ksy@open.ru](mailto:ksy@open.ru)

Дмитрий Макаров  
эмитенты долговых бумаг  
доб. 1637  
[makarov@open.ru](mailto:makarov@open.ru)

### ОТДЕЛ РЫНОЧНОЙ АНАЛИТИКИ

Валерий Пивень, к.э.н.  
начальник отдела, стратегии,  
международные рынки,  
банковский сектор  
доб. 1575  
[valerypiven@open.ru](mailto:valerypiven@open.ru)

Гельды Союнов  
Екатерина Ипатова  
анализ рынка акций  
доб. 1618, 1632  
[s@open.ru](mailto:s@open.ru), [ipatova@open.ru](mailto:ipatova@open.ru)

Иван Дончаков  
международные рынки  
доб. 1581  
[donchakov@open.ru](mailto:donchakov@open.ru)

Павел Зайцев  
производные инструменты  
доб. 1702  
[zaicev@open.ru](mailto:zaicev@open.ru)

Данила Левченко, к.э.н.  
экономика  
доб. 1512  
[levchenko@open.ru](mailto:levchenko@open.ru)

### ОТДЕЛ СПЕЦИАЛЬНЫХ ПРОЕКТОВ

Василий Сапожников  
начальник отдела, сети,  
генерация  
доб. 1714  
[sapognikov@open.ru](mailto:sapognikov@open.ru)

Станислав Шубин  
генерация  
доб. 1744  
[shubin@open.ru](mailto:shubin@open.ru)

### УПРАВЛЕНИЕ ПО РАБОТЕ С ИНСТИТУЦИОНАЛЬНЫМИ КЛИЕНТАМИ ТЕЛЕФОН (495) 229-54-13, 232-24-19

John Nykaza  
директор отдела международных продаж  
[jnykaza@open.ru](mailto:jnykaza@open.ru)

Ivan Causo  
менеджер по продажам  
международным клиентам  
[causo@open.ru](mailto:causo@open.ru)

Евгений Кутеев  
деривативы  
[kuteeven@open.ru](mailto:kuteeven@open.ru)

Александр Докучаев  
директор отдела продаж  
российским клиентам  
[adokuchaev@open.ru](mailto:adokuchaev@open.ru)

Константин Филимошин  
менеджер по продажам  
российским клиентам  
[kfilimoshin@open.ru](mailto:kfilimoshin@open.ru)

Юлия Обухова  
менеджер по продажам  
российским клиентам  
[obuhova@open.ru](mailto:obuhova@open.ru)

Ксения Ягизарова  
менеджер по продажам  
российским клиентам  
[yagizarova@open.ru](mailto:yagizarova@open.ru)

### ОПЕРАЦИОННЫЕ КОМПАНИИ

RUSSIA JSC «Brokerage house «ОТКРЫТИЕ»  19/10. Protopopovskii lane, Moscow, 129010 T: +7 (495) 232 9966 F: +7(495) 956 4700 <a href="http://www.open.ru">http://www.open.ru</a> e-mail: <a href="mailto:infomail@open.ru">infomail@open.ru</a>	GREAT BRITAIN OTKRITIE Securities Limited  30-34 Moorgate, London T:+44 (0)207 826 8200 F:+44 (0)207 826 8201 <a href="http://www.abc-clearing.co.uk">http://www.abc-clearing.co.uk</a> e-mail: <a href="mailto:infomail@open.com">infomail@open.com</a>	CYPRUS OTKRITIE Finance (Cyprus) Limited  104 Amathountos Str., SeasonsPlaza, P.C. 4 532, Limassol, Cyprus T:00357 25 431456 F:00357 25 431457 <a href="http://www.otkritiefinance.com.cy">www.otkritiefinance.com.cy</a> e-mail: <a href="mailto:infomail@open.com">infomail@open.com</a>
Licenses for professional securitiesmarket operations issued by FFMSto JSC «Brokerage house «ОТКРЫТИЕ» 1. Brokerage operations: license № 177-06097-100000; 2. Dealer operations: license № 177-06100-010000; 3. Depository operations: license № 177-06104-000100; 4. Exchange intermediate: license № 1082, issued November 22, 2007	Authorised and Regulated by the Financial Services Authority Member of The London Stock Exchange and APCIMS	Registration №:HE165058 Registration date:06/09/2005 License №:KEPEY 069/06 from 10/08/2006 Issued by CySEC

Несанкционированное копирование, распространение, а также публикация в любых целях запрещены. ООО «Финансовая корпорация «ОТКРЫТИЕ» (далее – «Компания»).

#### ПОДТВЕРЖДЕНИЕ АНАЛИТИКОВ И ОТКАЗ ОТ ОТВЕТСТВЕННОСТИ

Настоящий материал (далее – «аналитический отчет») носит исключительно информационный характер и содержит данные относительно стоимости ценных бумаг, предположения относительно будущего финансового состояния эмитентов и справедливой цены ценной бумаги на срок 12 месяцев с момента выхода настоящего аналитического отчета и/или ситуации на рынке ценных бумаг и связанных с ним событиях. Аналитический отчет основан на информации, которой располагает Компания на дату выхода аналитического отчета. Аналитический отчет не является предложением по покупке либо продаже ценных бумаг и не может рассматриваться как рекомендация к подобного рода действиям. Компания не утверждает, что все приведенные сведения являются единственно верными. Компания не несет ответственности за использование информации, содержащейся в аналитическом отчете, а также за возможные убытки от любых сделок с ценными бумагами, совершенных на основании данных, содержащихся в аналитическом отчете. Компания не берет на себя обязательство корректировать отчет в связи с утратой актуальности содержащейся в нем информации, а равно при выявлении несоответствия приводимых в аналитическом отчете данных действительности.

Инвестиции на рынке ценных бумаг сопряжены со следующими рисками: риски, связанные с ведением деятельности в конкретной юрисдикции, риски, связанные с экономическими условиями, конкурентной средой, быстрыми технологическими и рыночными изменениями, а также с иными факторами, которые могут привести к существенным отклонениям от прогнозируемых показателей. Указанные факторы могут привести к тому, что действительные результаты будут существенно отличаться от предположений или опережающих заявлений Компании, содержащихся в аналитическом отчете.

Выпуск и распространение аналитического отчета и иной информации в отношении акций в определенных юрисдикциях могут ограничиваться законом; и лицам, в распоряжении которых оказывается любой документ или иная информация, упомянутая в аналитическом отчете, следует ознакомиться со всеми ограничениями и соблюдать их. Несоблюдение подобных ограничений может представлять собой нарушение законодательства таких юрисдикций о ценных бумагах. Аналитический отчет не предназначен для доступа к нему с территории Соединённых Штатов Америки (включая их территории и зависимые территории, любые штаты США и Округ Колумбия), Австралии, Канады и Японии. В Великобритании аналитический отчет адресован исключительно (1) лицам, находящимся за пределами Соединенного Королевства, либо (2) лицам, являющимся профессионалами инвестиционного рынка в соответствии со статьей 19(5) Приказа 2005 (далее – «Приказ») Закона о финансовых услугах и рынках 2000 г. (Финансовое продвижение), а также (3) высокодоходным предприятиям и иным лицам, которым оно может адресоваться на законных основаниях в соответствии со статьей 49(2) Приказа. Любое лицо, не относящееся к указанной категории лиц, не должно предпринимать никаких действий, опираясь на аналитический отчет, либо полагаться на содержащиеся в нем положения.